

Aziende confiscate

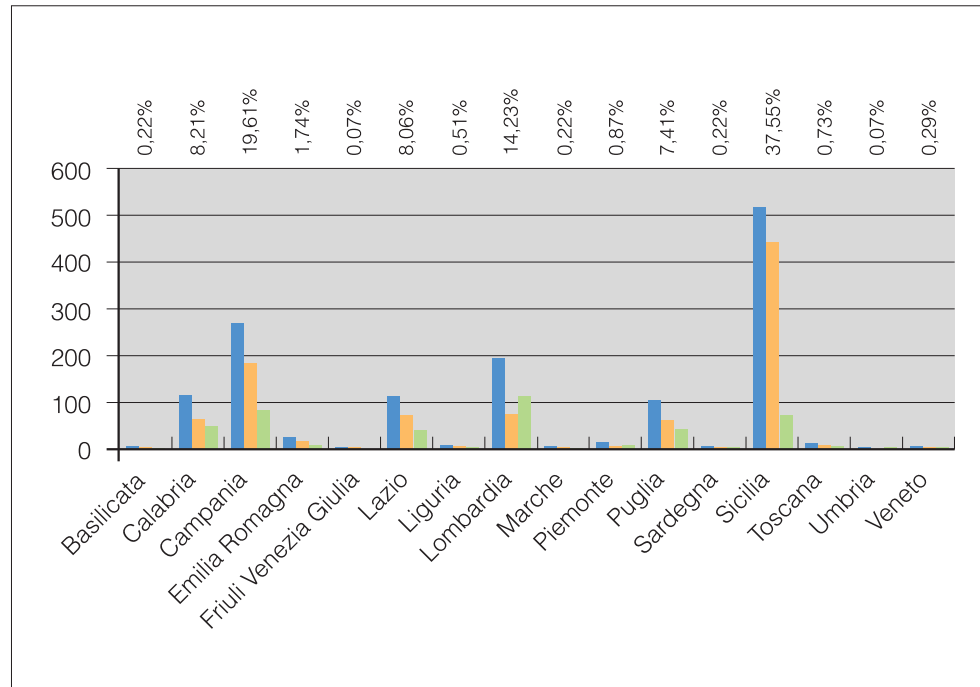
Nel 2010 sono state confiscate definitivamente 54 aziende.

- Quasi metà delle aziende confiscate alla criminalità organizzata sono ubicate in Sicilia.
- Le aziende in gestione sono di diverse tipologie, poco meno della metà sono società a responsabilità limitata.
- Le sole aziende in gestione da destinare sono 232.

Aziende confiscate	totale	In gestione	Uscite dalla gestione	%
Basilicata	3	2	1	0,22%
Calabria	113	63	50	8,21%
Campania	270	186	84	19,61%
Emilia Romagna	24	16	8	1,74%
Friuli Venezia Giulia	1	1	0	0,07%
Lazio	111	71	40	8,06%
Liguria	7	4	3	0,51%
Lombardia	196	84	112	14,23%
Marche	3	2	1	0,22%
Piemonte	12	4	8	0,87%
Puglia	102	60	42	7,41%
Sardegna	3	1	2	0,22%
Sicilia	517	443	74	37,55%
Toscana	10	6	4	0,73%
Umbria	1	0	1	0,07%
Veneto	4	3	1	0,29%
Totale	1.377	946	431	

Le aziende confiscate alla criminalità organizzata sono presenti in 16 regioni.

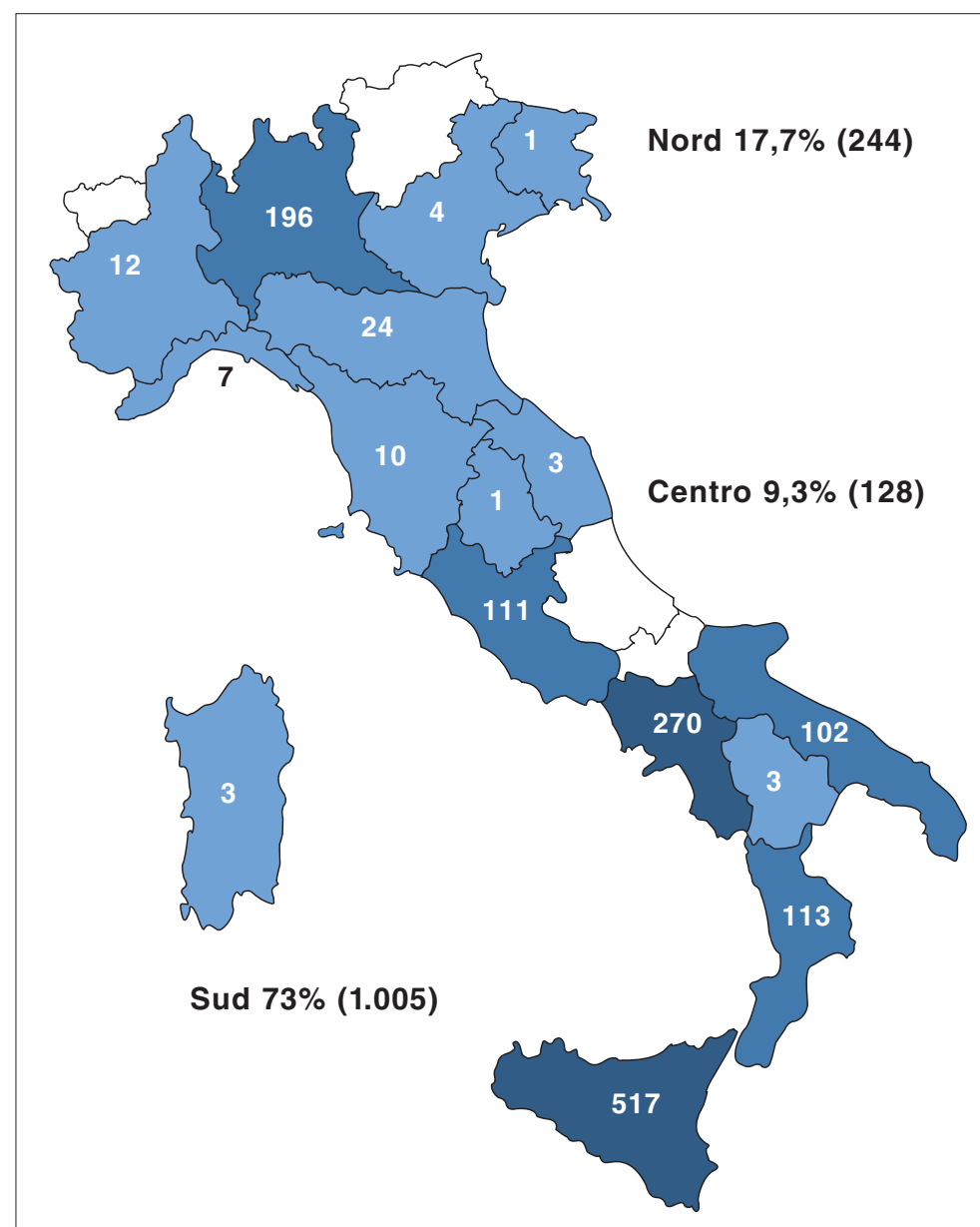
Il fenomeno è significativo in particolare in 6 regioni (Sicilia, Campania, Lombardia, Calabria, Lazio e Puglia) dove sono presenti il 95% del totale delle aziende.



Distribuzione geografica delle aziende confiscate

Oltre la metà delle aziende confiscate è concentrata tra Sicilia (37,5%) e Campania (19,6%). Le altre regioni con più di 100 aziende sono:

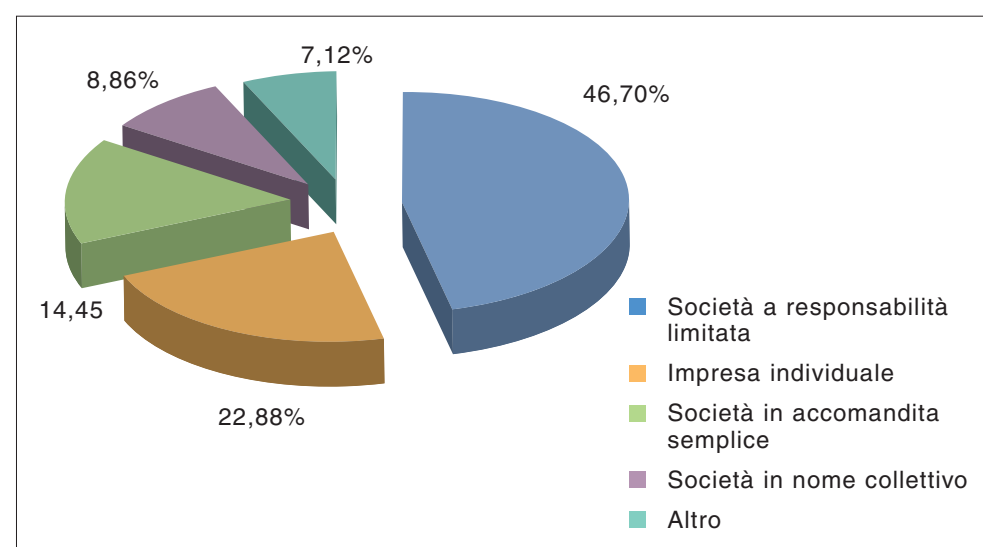
- Lombardia (14,2%)
- Calabria (8,2%)
- Lazio (8%)
- Puglia (7,4%)



Aziende confiscate: natura giuridica

Quasi la metà delle aziende confiscate sono Società a responsabilità limitata (46,7%). Significativa anche la percentuale di Imprese individuali, Società in accomandita semplice e società in nome collettivo (46,2%). Marginali le altre tipologie (7,1%).

Forma giuridica	
Società a responsabilita limitata	643
Impresa individuale	315
Società in accomandita semplice	199
Società in nome collettivo	122
Beni senza personalità giuridica	45
Società per azioni	28
Società cooperativa	10
Società semplice	5
Società di fatto	5
Società consortile	3
Società in accomandita per azioni	1
Consorzio	1
Totale	1.377



Aziende confiscate: settori di attività

Più del 27% delle aziende confiscate opera nel settore delle costruzioni, così come nel settore del commercio. Significativo (134) anche il numero di aziende che operano nel settore alberghiero e della ristorazione.

Delle 384 aziende di costruzioni, 229 sono siciliane e, di queste, 122 sono inattive.

Settore Attività		
Costruzioni	384	27,89%
Commercio ingrosso-dettaglio, riparazione veicoli, beni personali, casa	382	27,74%
Alberghi e ristoranti	134	9,73%
Attività immobiliari, noleggio, informatica, ricerca servizi alle imprese	123	8,93%
Agricoltura, caccia e silvicoltura	76	5,52%
In corso di aggiornamento	66	4,79%
Altri servizi pubblici, sociali e personali	55	3,99%
Trasporti, magazzinaggio e comunicazioni	49	3,56%
Attività manifatturiere	21	1,53%
Attività finanziarie	20	1,45%
Estrazione di minerali	20	1,45%
Altro	19	1,38%
Sanità e assistenza sociale	17	1,23%
Pesca, piscicoltura e servizi connessi	11	0,80%
Totale	1.377	

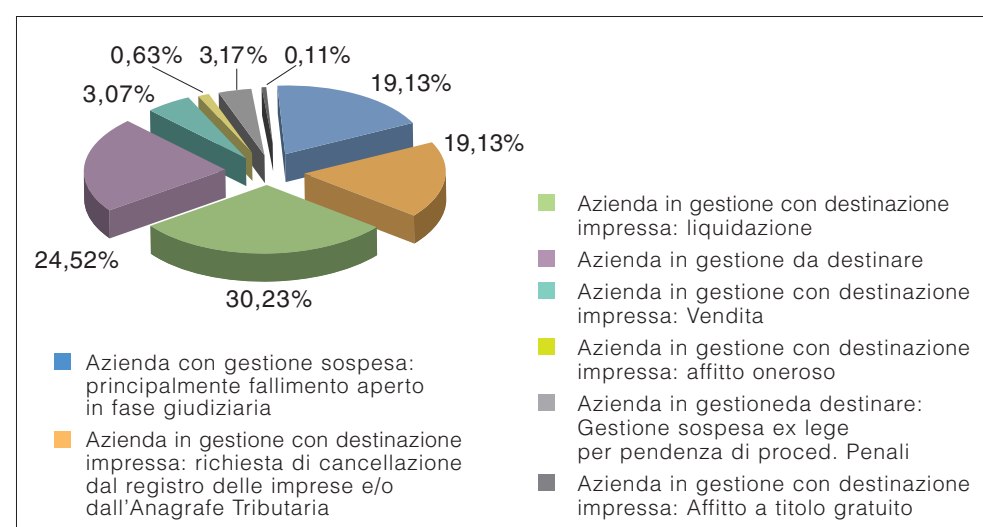
Aziende confiscate in gestione

Solo 232 (19,1%) delle 946 aziende in gestione sono da destinare.

Le rimanenti 714 rientrano in diverse tipologie:

- Gestione sospesa (19,3%)
- Liquidazione (30,2%)
- Affitto (0,5%)
- Altro (50,0%)

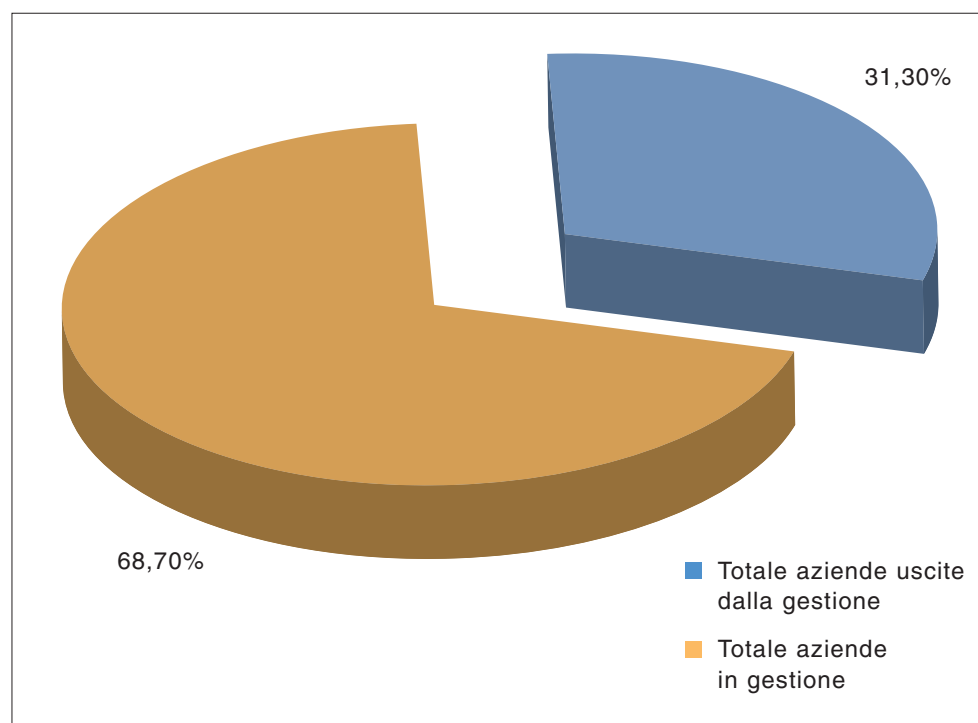
Azienda con gestione sospesa: principalmente fallimento aperto in fase giudiziaria	181
Azienda in gestione con destinazione impresa: Richiesta di cancellazione dal registro delle imprese e/o dall'Anagrafe Tributaria	181
Azienda in gestione con destinazione impresa: liquidazione	286
Azienda in gestione da destinare	232
Azienda in gestione con destinazione impresa: Vendita	29
Azienda in gestione con destinazione impresa: affitto a titolo oneroso	6
Azienda in gestione da destinare: Gestione sospesa ex lege per pendenza di proced. Penali	30
Azienda in gestione con destinazione impresa: affitto a titolo gratuito	1
Totale aziende in gestione	946



Il 68,7% delle aziende confiscate è in gestione, anche se per molte di queste si tratta di aziende senza dipendenti e in attesa di uscita formale dalla gestione.

Il 31,3% sono invece, quelle uscite dalla gestione.

Totale aziende uscite dalla gestione	431
Totale aziende in gestione	946
Totale aziende	1.377



Aziende confiscate uscite dalla gestione

La cancellazione dal REA (Registro imprese e repertorio economico e amministrativo) è il principale motivo di uscita dalla gestione delle imprese confiscate. Da solo rappresenta il 58% del totale.

Uscite dalla gestione: cancellate dal REA	250
Uscite dalla gestione: liquidata	123
Uscite dalla gestione: confisca revocata	13
Uscite dalla gestione: vendita	45
Totale aziende uscite dalla gestione	431

